



なぞとき『数独』パズルラリー  
in まつもと城下町

## 参加状況レポート

長野県松本市  
2024年11月16日(土) - 2024年11月17日(日)  
11:00 - 15:00  
開催

なぞとき『数独』  
パズルラリー  
in まつもと城下町



## ◆本企画の目的

- ・しょうふく祭に訪れた方にまつもと城下町へ回遊促進する
- ・回遊を楽しみながらまつもと城下町の魅力を知ってもらいファンを増やす(お店や景色の再発見)



## ◆内容

### ・イベント名称

なぞとき『数独』パズルラリー in まつもと城下町

### ・開催日時

2024年11月16日(土) - 2024年11月17日(日) 11:00 - 15:00(1日目は15:30まで)

### ・開催場所

まつもと城下町

## ◆開催当日の状況

イベント期間: 2024年11月16日(土) - 2024年11月17日(日)

日付	11/16 (土)	11/17 (日)
天気	曇り	曇り/晴れ
参加組数	33組	22組
最高気温	16.8℃	20.0℃
最低気温	8.8℃	9.3℃

朝晩は寒さも感じましたが、日中は気温も上がり過ごしやすい陽気の中、参加いただけました。



参加費  
無料 For free

NAZOTOKI 『Sudoku』  
Puzzle Rally

スマートフォンでエントリー  
Let's entry from your smart phone!



◀ QRコードを読み込んで  
ご参加ください  
Scan the QR code to join us!

11/16 土  
17 日

11:00 - 15:30  
※17日は15:00まで

なぞとき  
『数独』  
パズルラリー  
in まつもと城下町

### ◆イベント概要

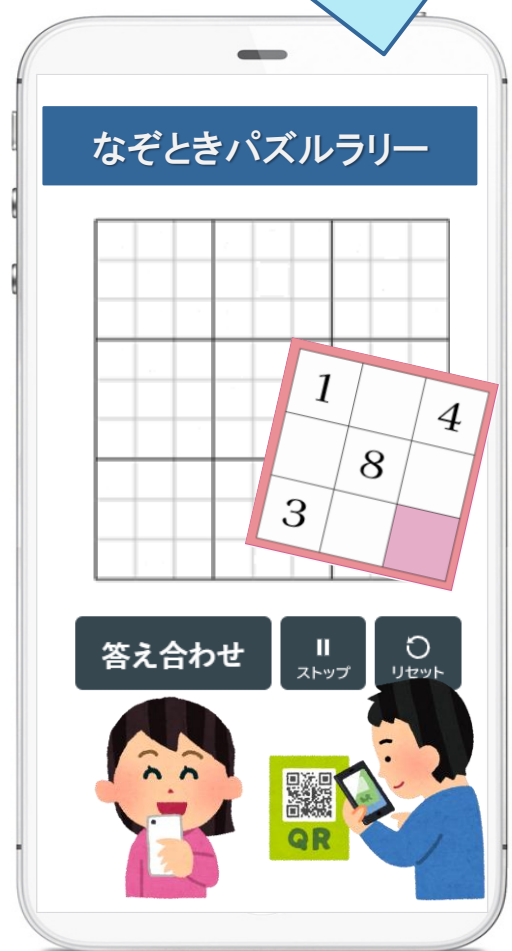
「なぞとき」と「数独」を楽しみながら  
まつもと城下町を回遊してもらうイベントです。  
参加者はエリア内を巡ってチェックポイントで  
ヒント数字を見つけながらスマホで数独パズルを解いていきます。  
パズル正解者全員に参加賞として粗品をプレゼント、  
さらに参加アンケートへのご回答で、お買物券などが当たる  
ガチャガチャのコインを1枚プレゼント

※ 数独とは、

9×9の盤面を1～9の数字で埋めていくパズルです。  
「同じ列、同じブロックに、同じ数字は入らない」というルール  
から、「数字は独身に限る」を略した名称『数独』と名付けられて  
います。



紙やペンがなくても遊べる  
「ペンシルパズル」で謎解き！



## ◆ご参画企画

### ① なぞとき『数独』パズルラリー 基本パック

- イベントキット一式(チェックポイント掲示物、告知物、遊び方説明見本)
- イベント用ウェブサイト(メインページ、パズルページ、正解ページ)
- 参加賞景品(参加賞缶バッジ)
- 参加状況レポート(スマートフォン参加者)

### ② なぞときパズルラリー オプションサービス

- イベント告知ポスターパネル(A2サイズ)
- チェックポイント掲示POPパネル(A2サイズ)
- 抽選賞品(ガチャガチャ賞品:オリジナル缶バッジ等)
- 参加賞景品追加(参加賞缶バッジ、数独千代紙)
- 各種事務局備品レンタル
  - ・ガチャマシンセット(ガチャマシン本体×1台、ガチャカプセル100個)
  - ・チェックポイント用ポール・ウェイト(2基1セット×4セット)
  - ・告知ポスター掲示用ポール・ウェイト(2基1セット×1セット)



イベント告知ポスター



チェックポイント掲示POP



チェックポイント用  
ポール・ウェイト

## ◆ご参画費用

- ①基本パック : 200,000円(消費税抜き)
- ②オプションサービス : 204,000円(消費税抜き)

■ 参加者アンケート 集計結果 (1 / 8) ■

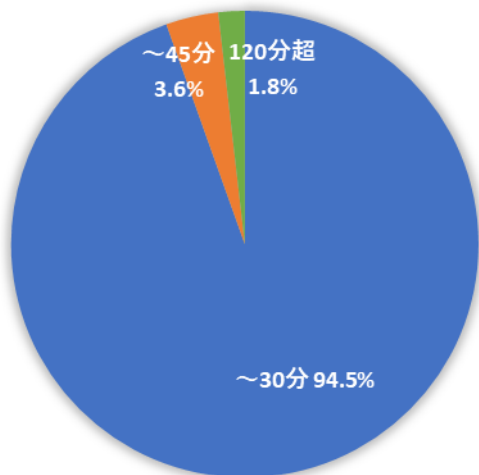
なぞときパズルラリーの参加方法



なぞときパズルラリーの参加方法	件数	比率
スマートフォン参加	55	100.0%
紙参加	0	0.0%
総計	55	100.0%

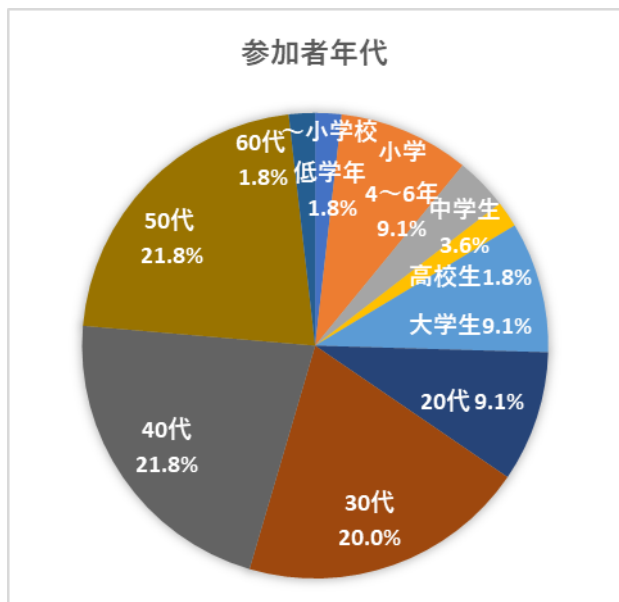
※今回の開催は、スマートフォン参加のみ受付

完走までの所要時間

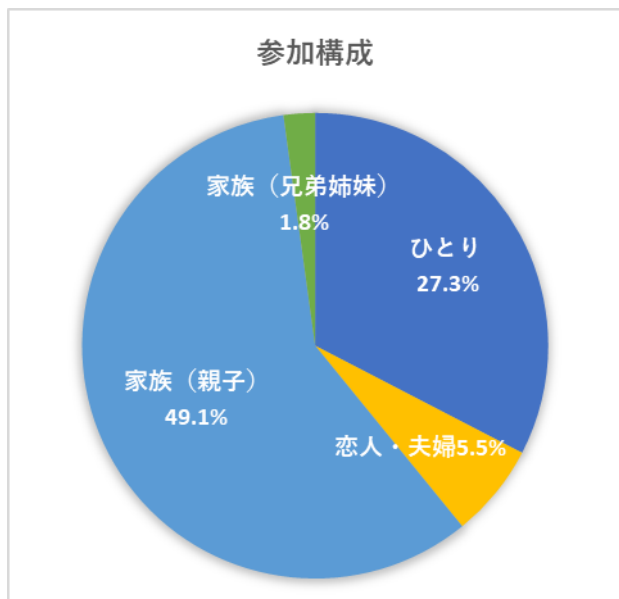


完走までの所要時間	件数	比率
~30分	52	94.5%
~45分	2	3.6%
~60分	0	0.0%
~90分	0	0.0%
~120分	0	0.0%
120分超	1	1.8%
総計	55	100.0%

■ 参加者アンケート 集計結果 (2 / 8) ■



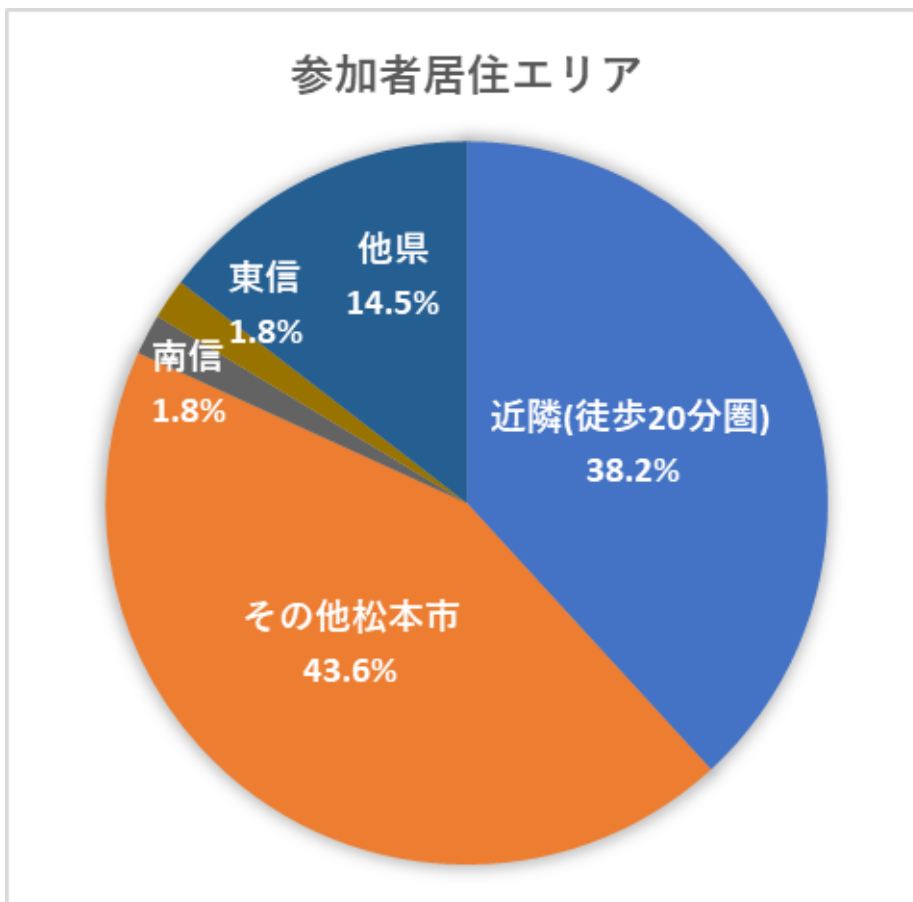
参加者年代	件数	比率
～小学校低学年	1	1.8%
小学4～6年	5	9.1%
中学生	2	3.6%
高校生	1	1.8%
大学生	5	9.1%
その他10代	0	0.0%
20代	5	9.1%
30代	11	20.0%
40代	12	21.8%
50代	12	21.8%
60代	1	1.8%
70代～	0	0.0%
<b>総計</b>	<b>55</b>	<b>100.0%</b>



参加構成	件数	比率
ひとり	15	27.3%
友人(2名)	0	0.0%
友人(3名～)	0	0.0%
恋人・夫婦	3	5.5%
家族(親子)	27	49.1%
家族(兄弟姉妹)	1	1.8%
家族(親・子・孫)	0	0.0%
<b>総計</b>	<b>55</b>	<b>100.0%</b>



■ 参加者アンケート 集計結果 (3 / 8) ■

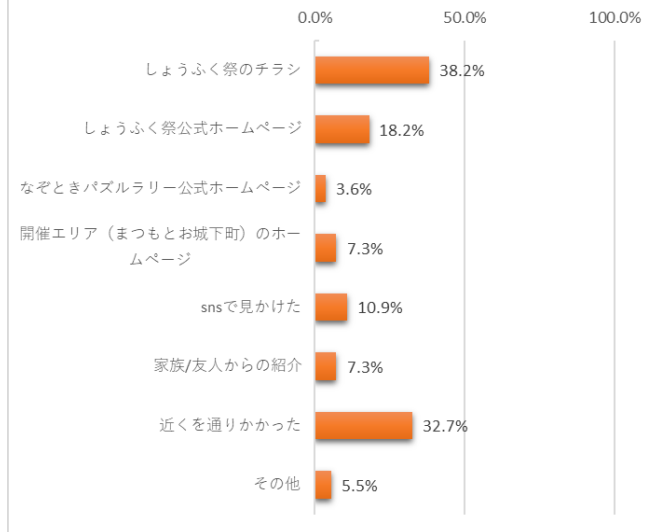


参加者居住エリア	件数	比率
近隣(徒歩20分圏)	21	38.2%
その他松本市	24	43.6%
安曇野市	0	0.0%
塩尻市	0	0.0%
岡谷市	0	0.0%
諏訪市	0	0.0%
その他中信	0	0.0%
北信	0	0.0%
南信	1	1.8%
東信	1	1.8%
他県	8	14.5%
<b>総計</b>	<b>55</b>	<b>100.0%</b>

※「他県」には外国人観光客を含む

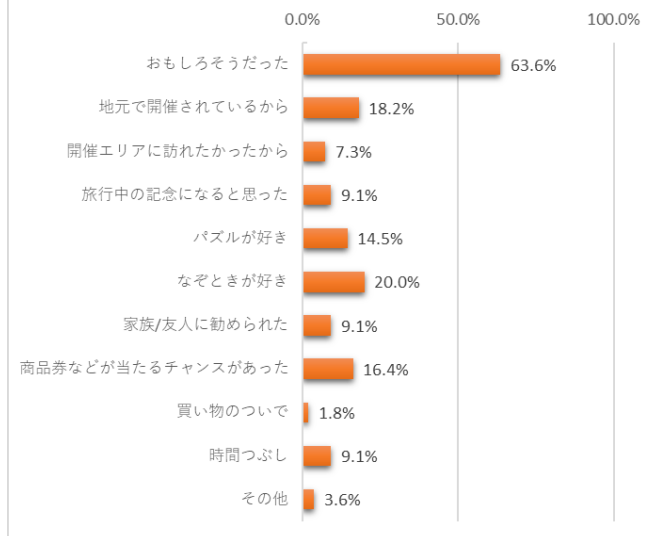
■ 参加者アンケート 集計結果 (4 / 8) ■

当イベントを知った媒体 (複数回答)



当イベントを知った媒体 (複数回答)	件数	比率
しょうふく祭のチラシ	21	38.2%
しょうふく祭公式ホームページ	10	18.2%
なぞときパズルラリー公式ホームページ	2	3.6%
開催エリア (まつもとお城下町) のホームページ	4	7.3%
snsで見かけた	6	10.9%
家族/友人からの紹介	4	7.3%
近くを通りかかった	18	32.7%
その他	3	5.5%
のべ回答数 計	68	123.6%
<b>総計</b>	<b>55</b>	<b>100.0%</b>

当イベント参加のきっかけ (複数回答)

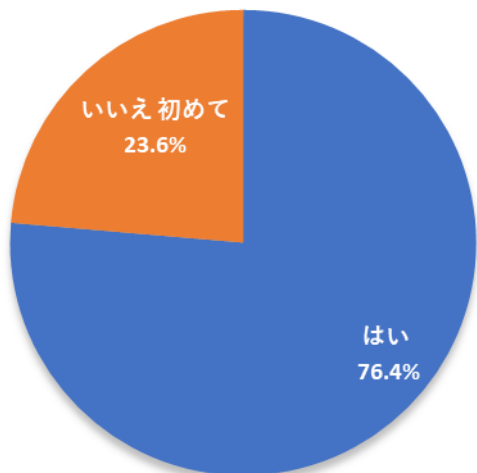


当イベント参加のきっかけ (複数回答)	件数	比率
おもしろそうだった	35	63.6%
地元で開催されているから	10	18.2%
開催エリアに訪れたかったから	4	7.3%
旅行中の記念にならと思った	5	9.1%
パズルが好き	8	14.5%
なぞときが好き	11	20.0%
家族/友人に勧められた	5	9.1%
商品券などが当たるチャンスがあった	9	16.4%
買い物のついで	1	1.8%
時間つぶし	5	9.1%
その他	2	3.6%
のべ回答数 計	95	172.7%
<b>総計</b>	<b>55</b>	<b>100.0%</b>



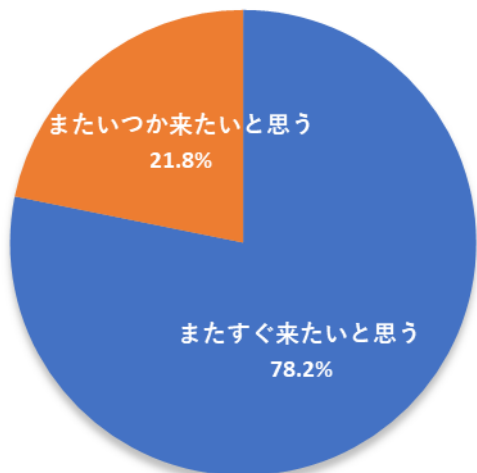
■ 参加者アンケート 集計結果 (5 / 8) ■

開催エリアに来たことがある



開催エリアに来たことがある	件数	比率
はい	42	76.4%
いいえ 初めて	13	23.6%
総計	55	100.0%


開催エリアにまた来たい



開催エリアにまた来たい	件数	比率
またすぐ来たいと思う	43	78.2%
またいつか来たいと思う	12	21.8%
特に思わない	0	0.0%
総計	55	100.0%

■ 参加者アンケート 集計結果（6 / 8） ■

開催エリアでの利用金額（飲食）：推計金額



開催エリアでの利用金額（飲食）	件数	回答比率	金額比率
～1,000円	42	76.4%	27.8%
～2,000円	6	10.9%	11.9%
～3,000円	4	7.3%	13.2%
～4,000円	0	0.0%	0.0%
～5,000円	0	0.0%	0.0%
～8,000円	1	1.8%	8.6%
～10,000円	1	1.8%	11.9%
10,000円超	1	1.8%	26.5%
<b>総計</b>	<b>55</b>	<b>100.0%</b>	<b>100.0%</b>

イベント参加者  
経済効果（飲食）推計

**¥75,500**

■ 参加者アンケート 集計結果（7 / 8） ■

開催エリアでの利用金額（買い物）：推計金額



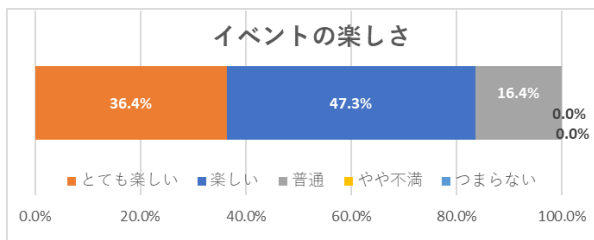
開催エリアでの利用金額（買い物）	件数	回答比率	金額比率
～1,000円	41	74.5%	33.1%
～2,000円	6	10.9%	14.5%
～3,000円	3	5.5%	12.1%
～4,000円	2	3.6%	11.3%
～5,000円	2	3.6%	14.5%
～8,000円	0	0.0%	0.0%
～10,000円	1	1.8%	14.5%
10,000円超	0	0.0%	0.0%
<b>総計</b>	<b>55</b>	<b>100.0%</b>	<b>100.0%</b>

イベント参加者  
経済効果（買い物）推計

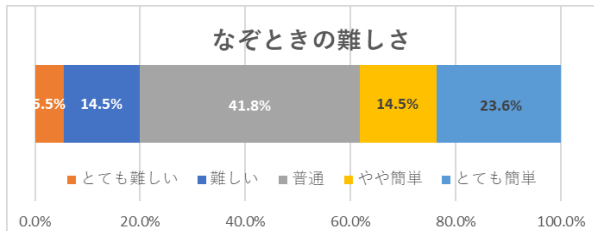
**¥62,000**

# なぞとき『数独』パズルラリー inまつもと城下町

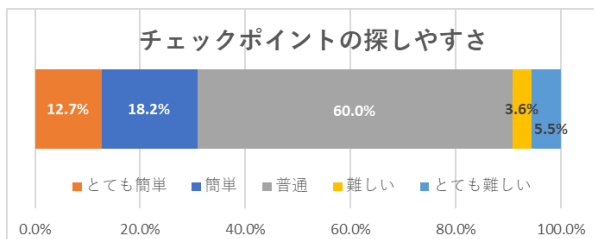
## ■ 参加者アンケート 集計結果 (8 / 8) ■



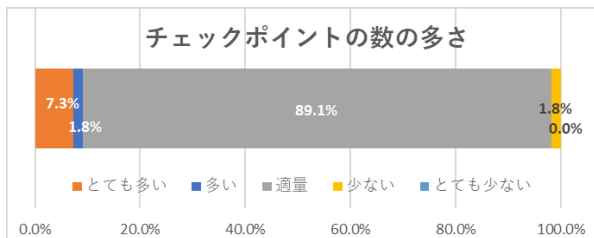
イベントの楽しさ	件数	比率
とても楽しい	20	36.4%
楽しい	26	47.3%
普通	9	16.4%
やや不満	0	0.0%
つまらない	0	0.0%
<b>総計</b>	<b>55</b>	<b>100.0%</b>



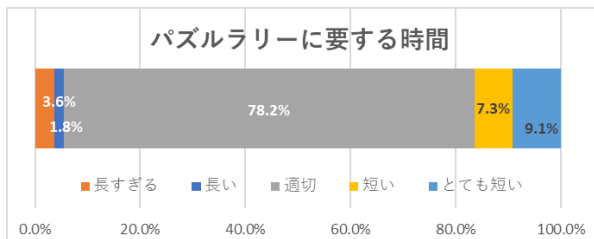
なぞときの難しさ	件数	比率
とても難しい	3	5.5%
難しい	8	14.5%
普通	23	41.8%
やや簡単	8	14.5%
とても簡単	13	23.6%
<b>総計</b>	<b>55</b>	<b>100.0%</b>



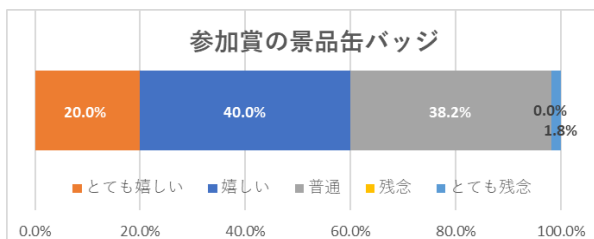
チェックポイントの探しやすさ	件数	比率
とても簡単	7	12.7%
簡単	10	18.2%
普通	33	60.0%
難しい	2	3.6%
とても難しい	3	5.5%
<b>総計</b>	<b>55</b>	<b>100.0%</b>



チェックポイントの数の多さ	件数	比率
とても多い	4	7.3%
多い	1	1.8%
適量	49	89.1%
少ない	1	1.8%
とても少ない	0	0.0%
<b>総計</b>	<b>55</b>	<b>100.0%</b>



パズルラリーに要する時間	件数	比率
長すぎる	2	3.6%
長い	1	1.8%
適切	43	78.2%
短い	4	7.3%
とても短い	5	9.1%
<b>総計</b>	<b>55</b>	<b>100.0%</b>



参加賞の景品缶バッジ	件数	比率
とても嬉しい	11	20.0%
嬉しい	22	40.0%
普通	21	38.2%
残念	0	0.0%
とても残念	1	1.8%
<b>総計</b>	<b>55</b>	<b>100.0%</b>