



なぞとき『数独』パズルラリー
in まつもと城下町

参加状況レポート

長野県松本市
2025年11月15日(土) - 2025年11月16日(日)
11:00 - 15:00
開催



◆本企画の目的

- ・しょうふく祭に訪れた方にまつもと城下町へ回遊促進する
- ・回遊を楽しみながらまつもと城下町の魅力を知ってもらいファンを増やす(お店や景色の再発見)



◆内容

・イベント名称

なぞとき『数独』パズルラリーin まつもと城下町

・開催日時

2025年11月15日(土) - 2025年11月16日(日) 11:00 - 15:00

・開催場所

まつもと城下町

◆開催当日の状況

イベント期間: 2025年11月15日(土) - 2025年11月16日(日)

日付	11/15 (土)	11/16 (日)
天気	晴れ	晴れ
最高 気温	14.5℃	15.5℃
最低 気温	2.2℃	0.5℃

※国土交通省気象庁過去データ参照

日中はあたたかい陽気で過ごしやすい2日間でした。
ご家族・海外からの旅行者など多くの方がお祭りに来場して
いました。



参加費
無料 For free

NAZOTOKI 『Sudoku』
Puzzle Rally

スマートフォンでエントリー

Let's entry from your smart phone!



◀ QRコードを読み込んで
ご参加ください
Scan the QR code to join us!

11/15 (土)
16 (日)

11:00 - 15:00

なぞとき
『数独』
パズルラリー
in まつもと城下町

◆イベント概要

「なぞとき」と「数独」を楽しみながら

まつもと城下町を回遊してもらうイベントです。

参加者はエリア内を巡ってチェックポイントにある「なぞ」

を解いてヒント数字を手に入れながらスマホで数独パズルを解いていきます。

パズルラリー参加者全員に参加賞として粗品をプレゼント、

パズル正解者には抽選でお買物券をプレゼントとなります。

※ 数独とは、

9×9の盤面を1～9の数字で埋めていくパズルです。

「同じ列、同じブロックに、同じ数字は入らない」

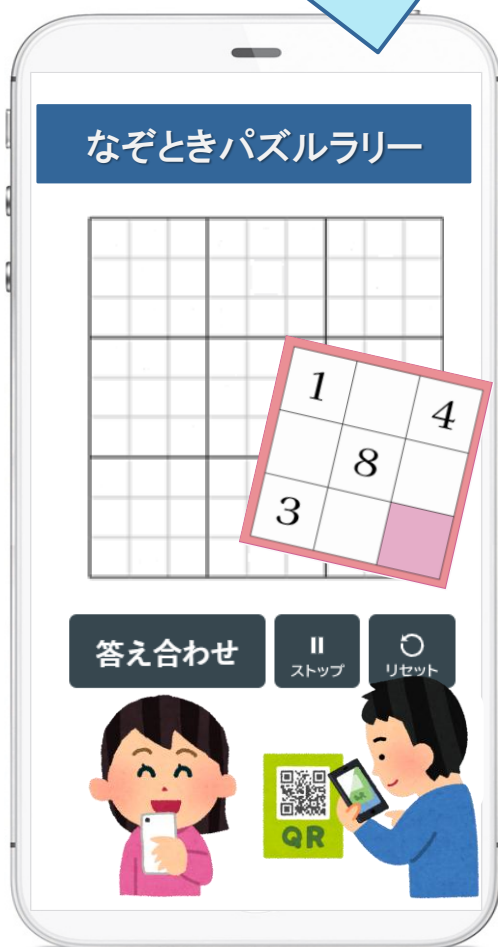
というルールから、

「数字は独身に限る」を略した名称

『数独』と名付けられています。



紙やペンがなくても遊べる
「ペンシルパズル」で謎解き！



◆ご参画企画

① なぞとき『数独』パズルラリー 基本パック

- ー イベントキット一式(告知物、遊び方説明見本)
- ー イベント用ウェブサイト(メインページ、パズルページ、正解ページ)
- ー 参加賞景品(参加賞缶バッジ)
- ー 参加状況レポート(スマートフォン参加者)

② なぞときパズルラリー オプションサービス

- ー イベント告知ポスターパネル(A2サイズ)
- ー チェックポイント掲示POPパネル(A2サイズ)
- ー 受付景品表示パネル(A2サイズ)
- ー 抽選賞品(ガチャガチャ賞品:オリジナルステッカー等)
- ー 参加賞景品追加(参加賞缶バッジ、数独千代紙)
- ー 各種事務局備品レンタル
 - ・ガチャマシンセット(ガチャマシン本体×1台、ガチャカプセル100個)
 - ・チェックポイント用ポール・ウェイト(2基1セット×4セット)
 - ・告知ポスター掲示用ポール・ウェイト(2基1セット×1セット)



イベント告知ポスター



チェックポイント掲示POP



チェックポイント用
ポール・ウェイト

◆ご参画費用

非公開(他の企画とセット実施のため)

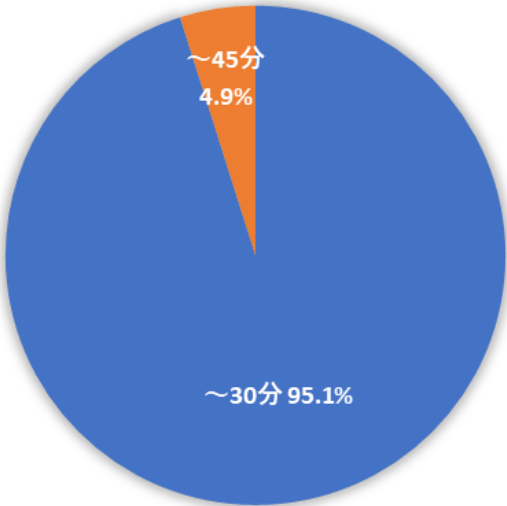
■ 参加者アンケート 集計結果（1／8） ■

なぞときパズルラリーの参加方法



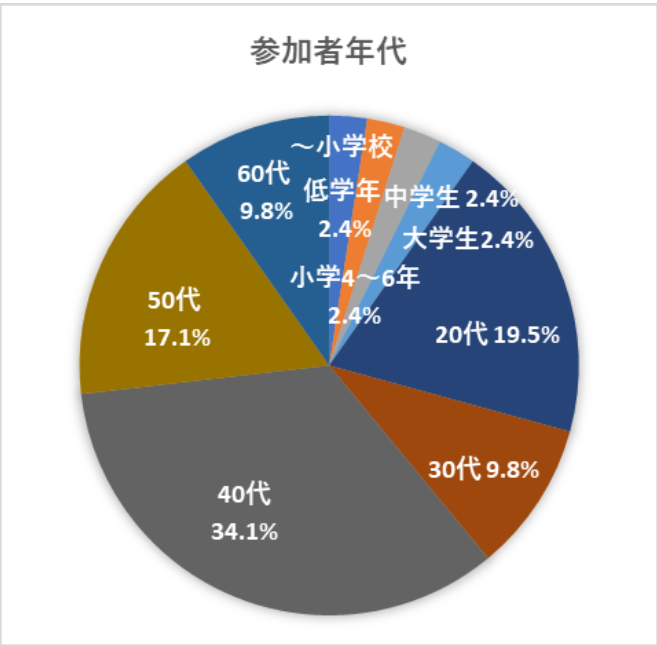
なぞときパズルラリーの参加方法	件数	比率
スマートフォン参加	41	100.0%
紙参加	0	0.0%
総計	41	100.0%

完走までの所要時間

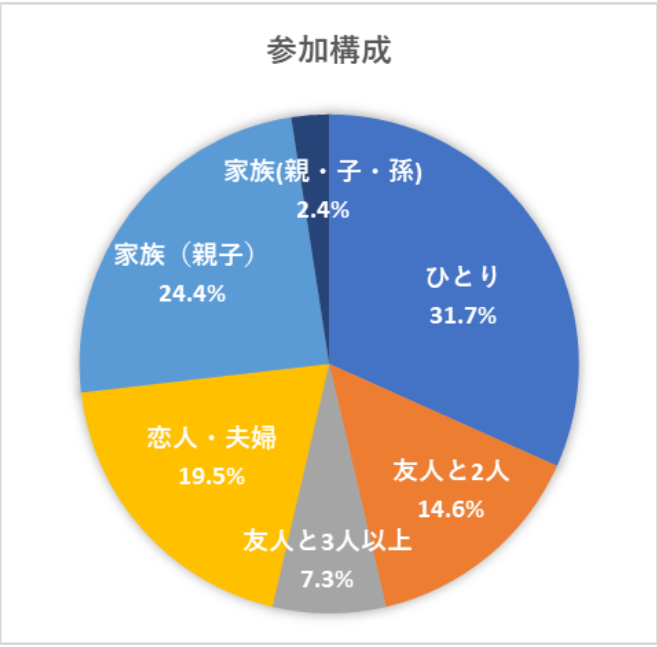


完走までの所要時間	件数	比率
～30分	39	95.1%
～45分	2	4.9%
～60分	0	0.0%
～90分	0	0.0%
～120分	0	0.0%
120分超	0	0.0%
総計	41	100.0%

■ 参加者アンケート 集計結果（2／8） ■

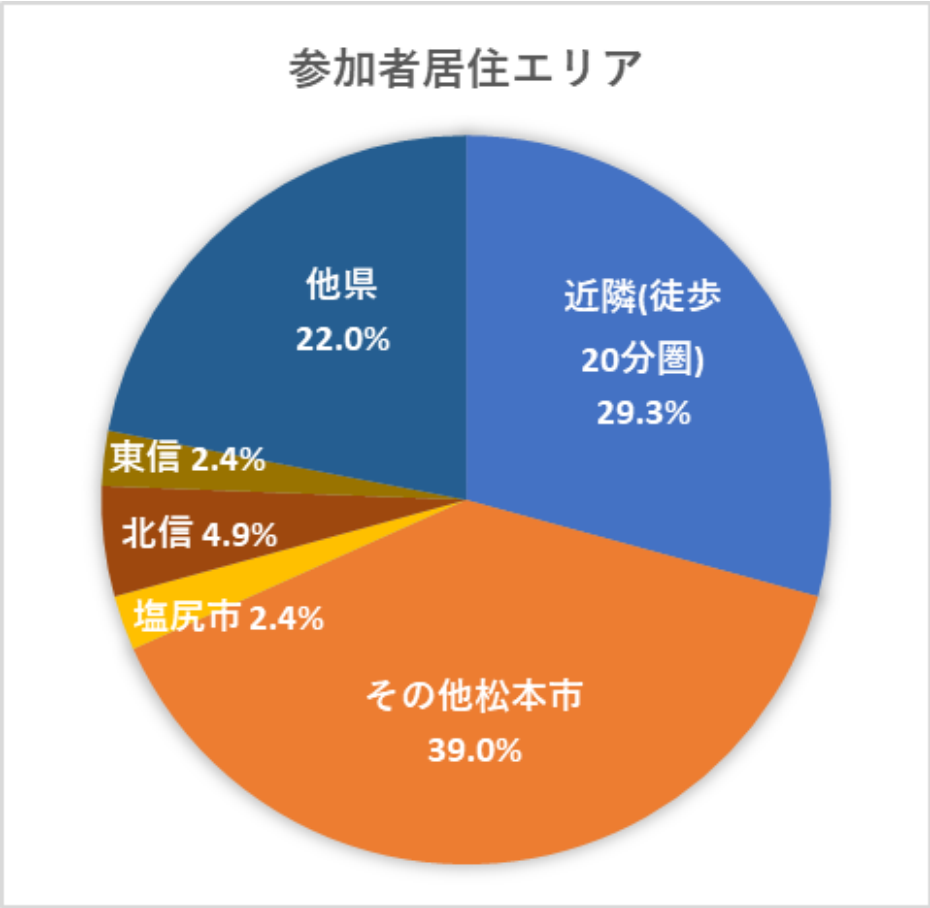


参加者年代	件数	比率
～小学校低学年	1	2.4%
小学4～6年	1	2.4%
中学生	1	2.4%
高校生	0	0.0%
大学生	1	2.4%
その他10代	0	0.0%
20代	8	19.5%
30代	4	9.8%
40代	14	34.1%
50代	7	17.1%
60代	4	9.8%
70代～	0	0.0%
総計	41	100.0%



参加構成	件数	比率
ひとり	13	31.7%
友人と2人	6	14.6%
友人と3人以上	3	7.3%
恋人・夫婦	8	19.5%
家族（親子）	10	24.4%
家族（兄弟姉妹）	0	0.0%
家族（親・子・孫）	1	2.4%
総計	41	100.0%

■ 参加者アンケート 集計結果（3／8） ■

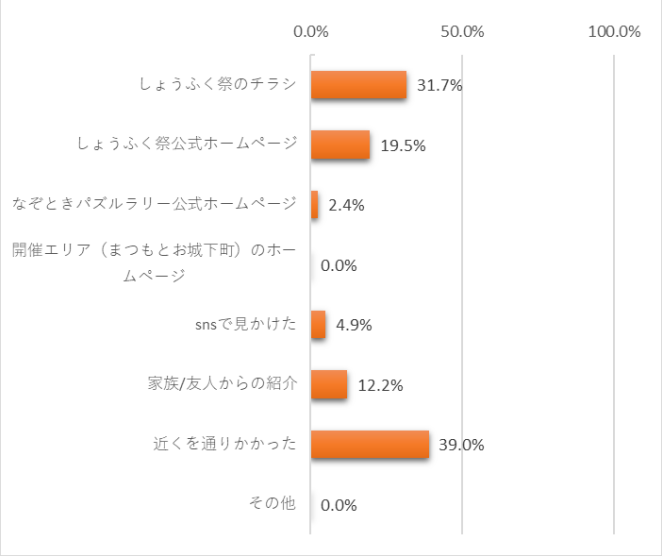


参加者居住エリア	件数	比率
近 隣（徒 歩20分 圏）	12	29. 3%
そ の 他 松 本 市	16	39. 0%
安曇野市	0	0. 0%
塩 尻 市	1	2. 4%
岡 谷 市	0	0. 0%
諏 訪 市	0	0. 0%
そ の 他 中 信	0	0. 0%
北 信	2	4. 9%
南 信	0	0. 0%
東 信	1	2. 4%
他 県	9	22. 0%
総 計	41	100.0%

なぞとき『数独』パズルラリー in まつもと城下町

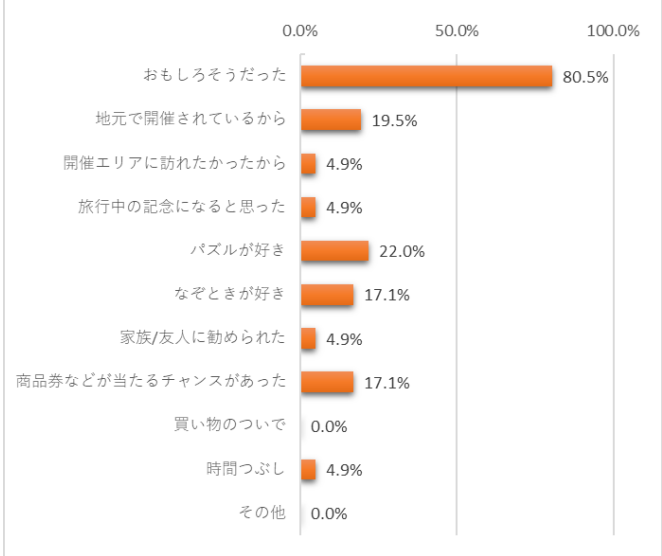
■ 参加者アンケート 集計結果（４／８） ■

当イベントを知った媒体（複数回答）



当イベントを知った媒体（複数回答）	件数	比率
しょうふく祭のチラシ	13	31.7%
しょうふく祭公式ホームページ	8	19.5%
なぞときパズルラリー公式ホームページ	1	2.4%
開催エリア（まつもと城下町）のホームページ	0	0.0%
snsで見かけた	2	4.9%
家族/友人からの紹介	5	12.2%
近くを通りかかった	16	39.0%
その他	0	0.0%
のべ回答数 計	45	109.8%
総計	41	100.0%

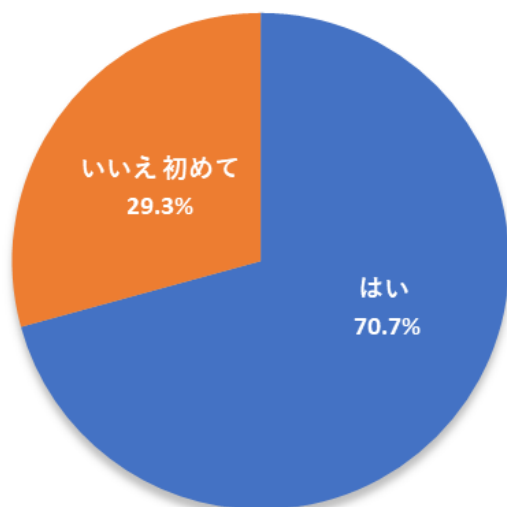
当イベント参加のきっかけ（複数回答）



当イベント参加のきっかけ（複数回答）	件数	比率
おもしろそうだった	33	80.5%
地元で開催されているから	8	19.5%
開催エリアに訪れたかったから	2	4.9%
旅行中の記念にと思った	2	4.9%
パズルが好き	9	22.0%
なぞときが好き	7	17.1%
家族/友人に勧められた	2	4.9%
商品券などが当たるチャンスがあった	7	17.1%
買い物のついで	0	0.0%
時間つぶし	2	4.9%
その他	0	0.0%
のべ回答数 計	72	175.6%
総計	41	100.0%

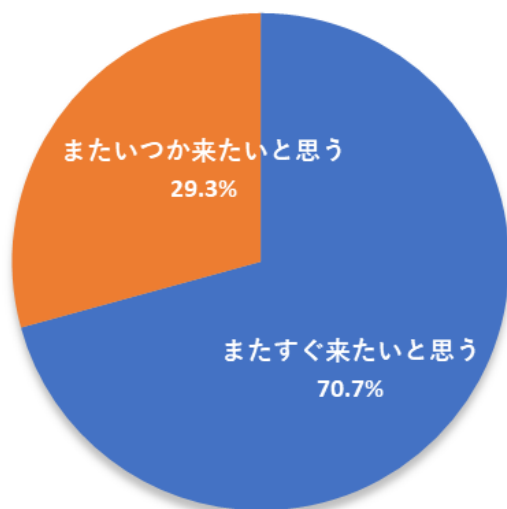
■ 参加者アンケート 集計結果（5／8） ■

開催エリアに来たことがある



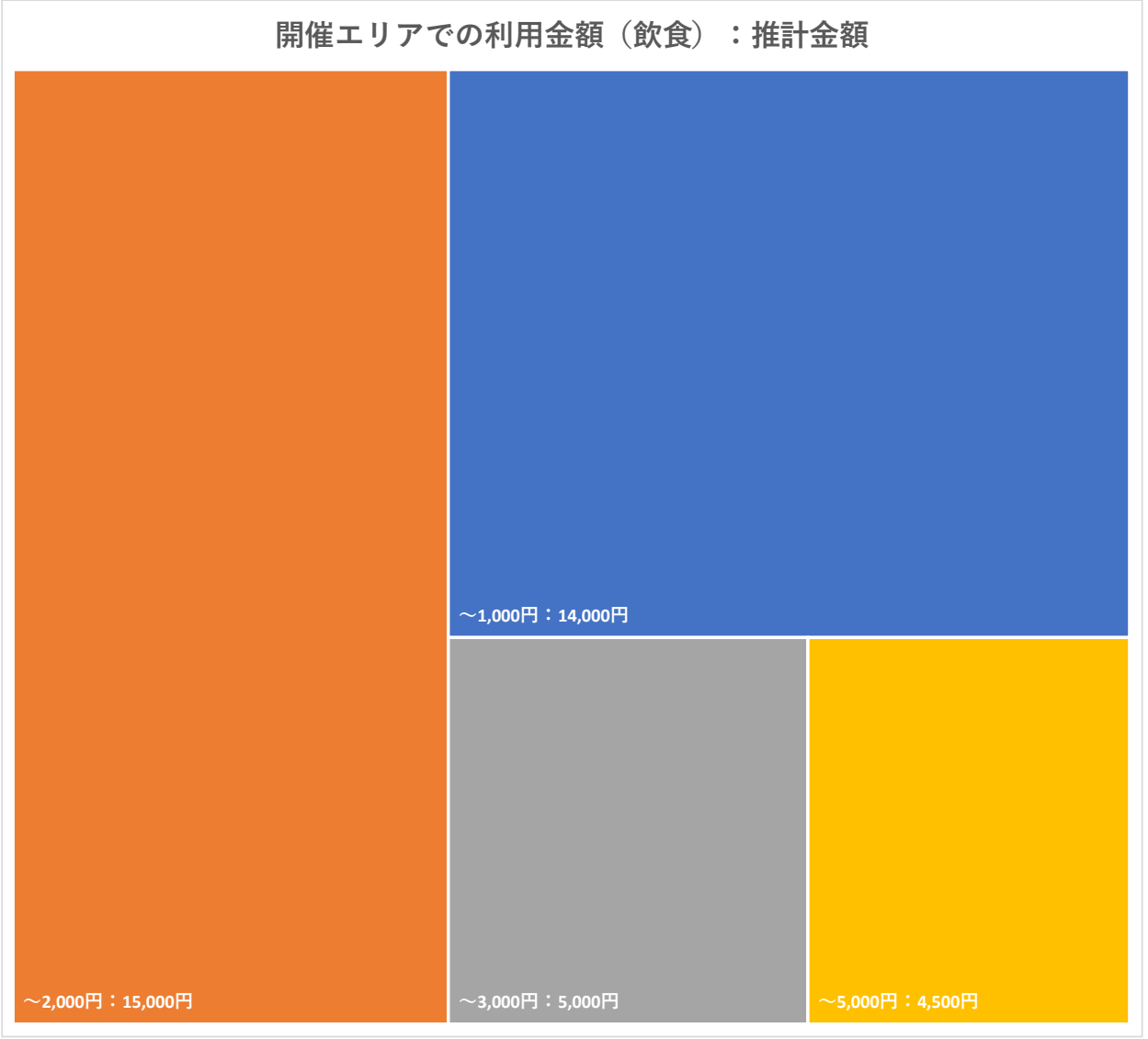
開催エリアに来たことがある	件数	比率
はい	29	70.7%
いいえ 初めて	12	29.3%
総計	41	100.0%

開催エリアにまた来たい



開催エリアにまた来たい	件数	比率
またすぐ来たいと思う	29	70.7%
またいつか来たいと思う	12	29.3%
特に思わない	0	0.0%
総計	41	100.0%

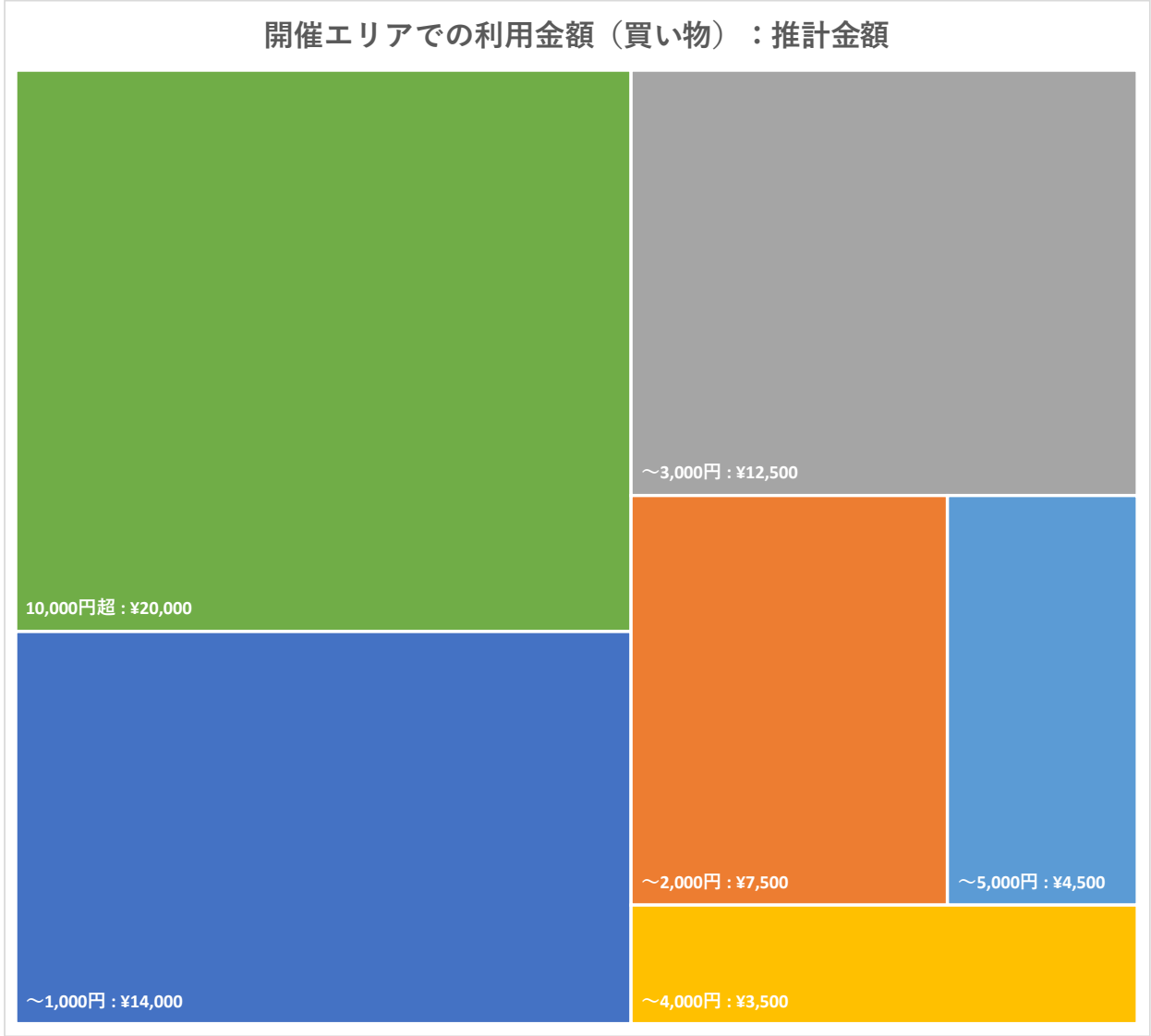
■ 参加者アンケート 集計結果（6／8） ■



開催エリアでの利用金額（飲食）	件数	効果小計
～1,000円	28	¥14,000
～2,000円	10	¥15,000
～3,000円	2	¥5,000
～4,000円	0	¥0
～5,000円	1	¥4,500
～8,000円	0	¥0
～10,000円	0	¥0
10,000円超	0	¥0
総計	41	¥38,500

イベント参加者 経済効果（飲食）推計
¥38,500

■ 参加者アンケート 集計結果（7 / 8） ■



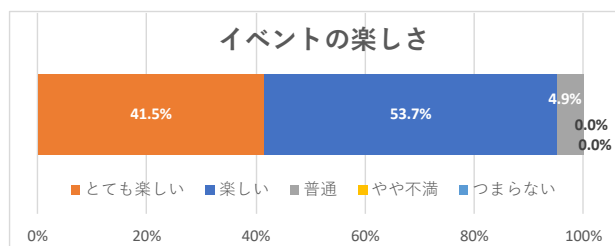
開催エリアでの利用金額（買い物）	件数	効果小計
～1, 000円	28	¥14, 000
～2, 000円	5	¥7, 500
～3, 000円	5	¥12, 500
～4, 000円	1	¥3, 500
～5, 000円	1	¥4, 500
～8, 000円	0	¥0
～10, 000円	0	¥0
10, 000円超	1	¥20, 000
総計	41	¥62,000

イベント参加者
経済効果（買い物） 推計

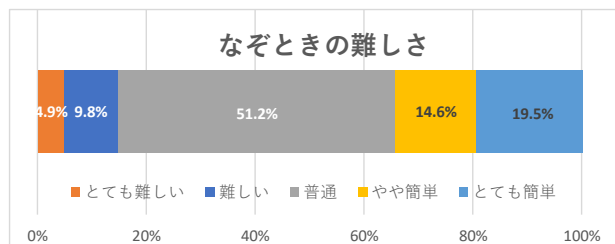
¥62,000

なぞとき『数独』パズルラリー in まつもと城下町

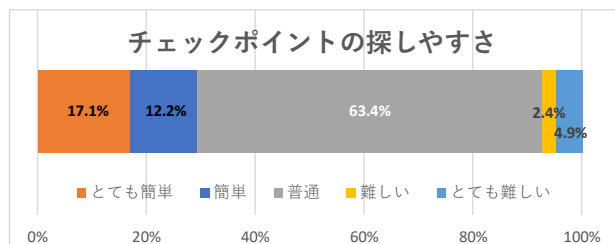
■ 参加者アンケート 集計結果（8／8） ■



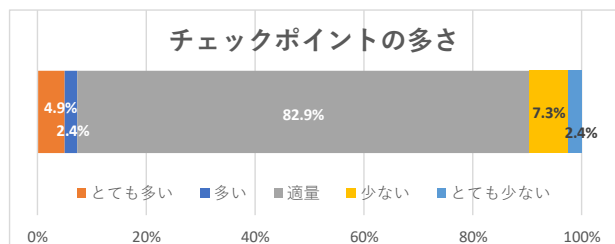
イベントの楽しさ	件数	比率
とても楽しい	17	41.5%
楽しい	22	53.7%
普通	2	4.9%
やや不満	0	0.0%
つまらない	0	0.0%
総計	41	100.0%



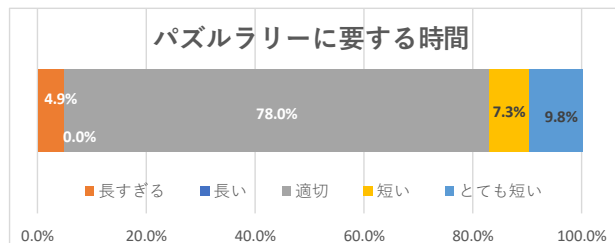
なぞときの難しさ	件数	比率
とても難しい	2	4.9%
難しい	4	9.8%
普通	21	51.2%
やや簡単	6	14.6%
とても簡単	8	19.5%
総計	41	100.0%



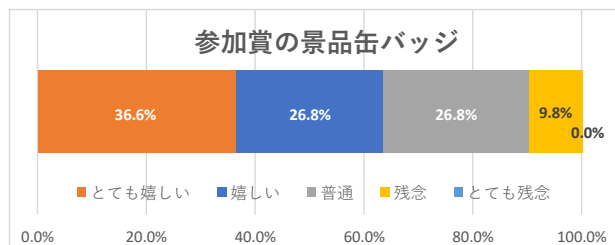
チェックポイントの探しやすさ	件数	比率
とても簡単	7	17.1%
簡単	5	12.2%
普通	26	63.4%
難しい	1	2.4%
とても難しい	2	4.9%
総計	41	100.0%



チェックポイントの多さ	件数	比率
とても多い	2	4.9%
多い	1	2.4%
適量	34	82.9%
少ない	3	7.3%
とても少ない	1	2.4%
総計	41	100.0%



パズルラリーに要する時間	件数	比率
長すぎる	2	4.9%
長い	0	0.0%
適切	32	78.0%
短い	3	7.3%
とても短い	4	9.8%
総計	41	100.0%



参加賞の景品缶バッジ&千代紙	件数	比率
とても嬉しい	15	36.6%
嬉しい	11	26.8%
普通	11	26.8%
残念	4	9.8%
とても残念	0	0.0%
総計	41	100.0%